



מדריך לשימוש בסימלי מיחזור תאגיד תמיר

על גבי מגוון חומרי אריזה

ספטמבר 2019

שותפים יקרים,

תאגיד "תמיר" פועל כבר מעל 7 שנים ליישום מהלכי מחזור פסולת בישראל על פי חוק האריזות.

כשותפים מרכזיים ליישום החוק, ובאמצעות ההתקשרות עם "תמיר", הנכם לוקחים אחריות ופועלים לקידום מחזור פסולת אריזות של המוצרים אותם מייצרים ובכך תורמים להפחתת השפעות על הסביבה.

חשוב לנו גם לחזק את התדמית הסביבתית והמוניטין שלכם, החברות והיצרנים החתומים בהתקשרות עם "תמיר".

לכן, שמנו לעצמנו כמטרה לחשוף זאת לציבור הצרכנים והלקוחות שלכם.

סימון סמל מחזור על גבי אריזות מוצרים הינו השלב הראשון למימוש מטרה זו.

ציון המידע אודות אפשרות מיון הפסולת לפחי המחזור על גבי האריזות הינו פלטפורמה אפקטיבית לתקשור, הסברה והכוונת הציבור להפרדה נכונה למחזור פסולת אריזות בבית ומאפשרת חשיפה רחבה לקהלים רבים ושונים. מידע זה גם יתרום להגדלת כמות האריזות שיופרדו בבית למחזור ולא יועברו להטמנה.

על מנת להתאים את הסימון לאריזות שונות תוך התחשבות במגבלות של מיקום, צבעוניות וגודל האריזה, בשיתוף עם מעצבים הבאים מעולם עיצוב המוצר והאריזות, יצרנו עבורכם מדריך שימושי ופרקטי לשימוש נכון ופשוט בסמלי המחזור.

אנו מזמינים אתכם לקחת חלק בצעד נוסף לקידום מהפכת המחזור בישראל .

סמלי המיחזור ושימושם



משפחת הסמלים / אייקונים: (השימוש בסימן הוא בכפוף לחתימה על הרשיון ותנאיו מול תמיר)



נייר וקרטון דק



אריזות זכוכית








אריזות פלסטיק,
אריזות מתכת,
קרטוני משקה



אריזות פלסטיק, אריזות מתכת וקרטוני משקה

האייקון למיחזור בקטגוריית "לפח הכתום" מסומן תמיד בצבע כתום. זוהי הדרך הנכונה לקשר בין המוצר הנשלח לפח לבין צבע הפח אליו האריזה משתייכת, יחד עם זאת ניתן להשתמש בלוגו בגוון לבן או שחור. חובה להשתמש באייקון עם הטקסט וחיצי המיחזור ולא להפרידם זה מזה.

1. 	 PANTONE 1505 C	4. 	נגטיב לבן
2. 	 C - 0 M - 71 Y - 100 K - 0	5. 	פוזיטיב שחור
3. 	 R - 236 G - 107 B - 0	6. 	רקע פעיל

צבעוניות קטגוריית פח כתום


האייקון הכתום מופיע כאן בכל וריאציות השימוש שלו. מצורפות לשימושכם ששת האופציות לשימוש נכון בצבעוניות האייקון.

האייקונים יופיעו על גבי האריזות באופציות הבאות בלבד:

1. כתום בצבעי פנטון
2. בצבעי CMYK
3. בצבעי RGB למדיה
4. בנגטיב לבן
5. בפוזיטיב שחור פרוצס / פנטון
6. בנגטיב לבן על גבי שטח צילום פעיל

המלצתנו היא להשתמש באחת מהאופציות הכתומות. במידה ולא אפשרי, להשתמש באחת מהאופציות השחור לבן.

1.			14 מ"מ רוחב
2.			12 מ"מ רוחב
3.			10 מ"מ רוחב
4.			8 מ"מ רוחב



גודל מינימלי לשימוש באייקון ומיקומו על גבי האריזה בקטגוריית פח כתום

הגודל המינימלי לשימוש הסמל הוא 8 מ"מ רוחב. הקטנה נוספת של האייקון תיצור אי קריאות של הטקסט.

מיקום האייקון יהיה תמיד בגב האריזה / תווית, לצד או מתחת לפרטי היצרן בחלק התחתון של גב האריזה / תווית.

שימושים לא נכונים באייקון

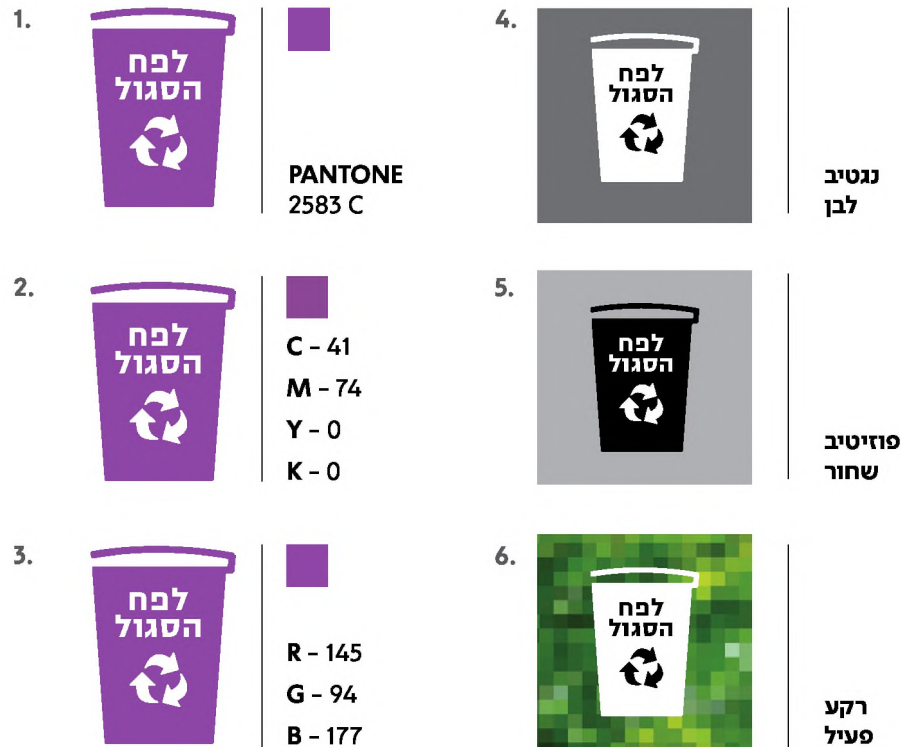
חוקיות השימוש באייקון זה, פשוטה וקלה להטמעה. יחד עם זאת, אין לעשות בו שימוש כבדוגמאות המצורפות (עיוות הצורה, שינוי ערכי הצבע, והטמעתו בצבע לא נכון על גבי רקע כלשהו).

- | | | | | | |
|----|--|--------------|----|--|--------------------------|
| 1. |  | היפוך הסמל | 4. |  | סמל שחור על גבי פח כהה |
| 2. |  | עיוות הסמל | 5. |  | שינוי ערכי צבע הסמל |
| 3. |  | היפוך הכיתוב | 6. |  | סמל כתום על גבי רקע פעיל |



אריזות זכוכית

האייקון למיחזור בקטגוריית "לפח הסגול" מסומן תמיד בצבע סגול. זוהי הדרך הנכונה לקשר בין המוצר הנשלח לפח לבין צבע הפח אליו האריזה משתייכת, יחד עם זאת ניתן להשתמש בלוגו בגוון לבן או שחור. חובה להשתמש באייקון עם הטקסט וחיצי המיחזור ולא להפרידם זה מזה.



צבעוניות קטגוריית פח סגול


האייקון הסגול מופיע כאן בכל וריאציות השימוש שלו. מצורפות לשימושכם ששת האופציות לשימוש נכון בצבעוניות האייקון.

האייקונים יופיעו על גבי האריזות באופציות הבאות בלבד:

1. כתום בצבעי פנטון
2. בצבעי CMYK
3. בצבעי RGB למדיה
4. בנגטיב לבן
5. בפוזיטיב שחור פרוצס / פנטון
6. בנגטיב לבן על גבי שטח צילום פעיל

המלצתנו היא להשתמש באחת מהאופציות הסגולות. במידה ולא אפשרי, להשתמש באחת מהאופציות השחור לבן.

1.			14 מ"מ רוחב
2.			12 מ"מ רוחב
3.			10 מ"מ רוחב
4.			8 מ"מ רוחב



גודל מינימלי לשימוש באייקון ומיקומו על גבי האריזה בקטגוריית פח סגול

הגודל המינימלי לשימוש הסמל הוא 8 מ"מ רוחב. הקטנה נוספת של האייקון תיצור אי קריאות של הטקסט.

מיקום האייקון יהיה תמיד בגב האריזה / תווית, לצד או מתחת לפרטי היצרן בחלק התחתון של גב האריזה / תווית.

שימושים לא נכונים באייקון

חוקיות השימוש באייקון זה, פשוטה וקלה להטמעה. יחד עם זאת, אין לעשות בו שימוש כבדוגמאות המצורפות (עיוות הצורה, שינוי ערכי הצבע, והטמעתו בצבע לא נכון על גבי רקע כלשהו).

1.



היפוך הסמל

2.



עיוות הסמל

3.



היפוך הכיתוב

4.



סמל שחור על גבי פח כהה

5.



שינוי ערכי צבע הסמל

6.

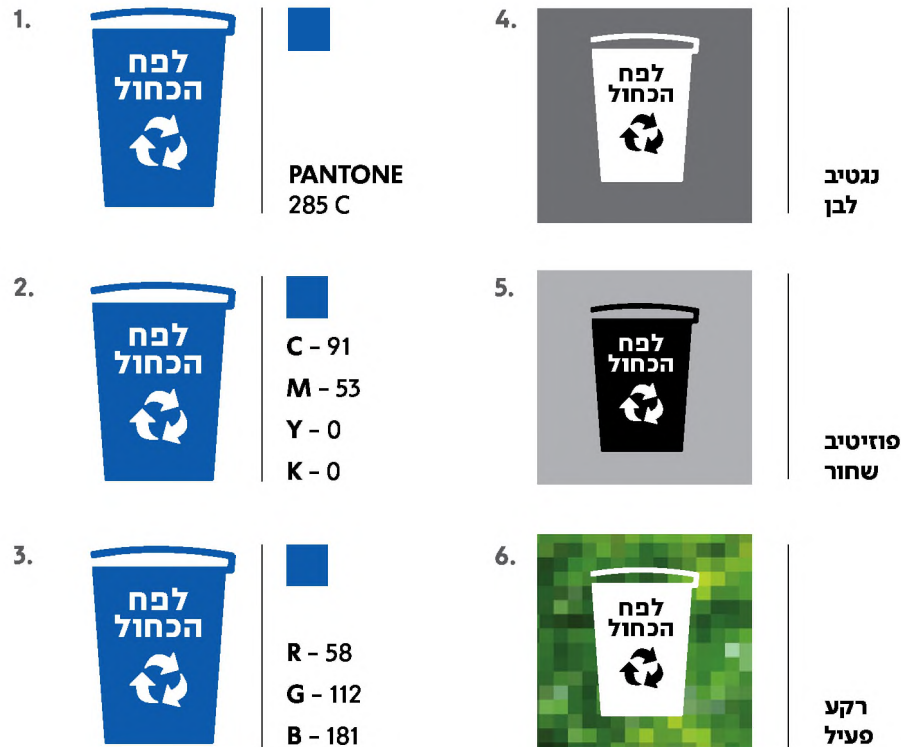


סמל כתום על גבי רקע פעיל



אריזות נייר וקרטון דק

האייקון למיחזור בקטגוריית "לפח הכחול" מסומן תמיד בצבע כחול. זוהי הדרך הנכונה לקשר בין המוצר הנשלח לפח לבין צבע הפח אליו האריזה משתייכת, יחד עם זאת ניתן להשתמש בלוגו בגוון לבן או שחור. חובה להשתמש באייקון עם הטקסט וחיצי המיחזור ולא להפרידם זה מזה.



צבעוניות קטגוריית פח כחול


האייקון הכחול מופיע כאן בכל וריאציות השימוש שלו. מצורפות לשימושכם ששת האופציות לשימוש נכון בצבעוניות האייקון.

האייקונים יופיעו על גבי האריזות באופציות הבאות בלבד:

1. כתום בצבעי פנטון
2. בצבעי CMYK
3. בצבעי RGB למדיה
4. בנגטיב לבן
5. בפוזיטיב שחור פרוצס / פנטון
6. בנגטיב לבן על גבי שטח צילום פעיל

המלצתנו היא להשתמש באחת מהאופציות הכחולות. במידה ולא אפשרי, להשתמש באחת מהאופציות השחור לבן.

1.			14 מ"מ רוחב
2.			12 מ"מ רוחב
3.			10 מ"מ רוחב
4.			8 מ"מ רוחב



גודל מינימלי לשימוש באייקון ומיקומו על גבי האריזה בקטגוריית פח כחול

הגודל המינימלי לשימוש הסמל הוא 8 מ"מ רוחב. הקטנה נוספת של האייקון תיצור אי קריאות של הטקסט.

מיקום האייקון ייהיה תמיד בגב האריזה / תווית, לצד או מתחת לפרטי היצרן בחלק התחתון של גב האריזה / תווית.

- | | | | | | |
|----|--|--------------|----|--|--------------------------|
| 1. |  | היפוך הסמל | 4. |  | סמל שחור על גבי פח כהה |
| 2. |  | עיוות הסמל | 5. |  | שינו ערכי צבע הסמל |
| 3. |  | היפוך הכיתוב | 6. |  | סמל כתום על גבי רקע פעיל |

שימושים לא נכונים באייקון

חוקיות השימוש באייקון זה, פשוטה וקלה להטמעה. יחד עם זאת, אין לעשות בו שימוש כבדוגמאות המצורפות (עיוות הצורה, שינוי ערכי הצבע, והטמעתו בצבע לא נכון על גבי רקע כלשהו).

לפח הכחול

לפח הסגול

לפח הכתום



פנטון



פוזיטיב



נגטיב

אנו מזמינים אתכם לקחת חלק בצעד נוסף לקידום מהפכת המחזור בישראל





