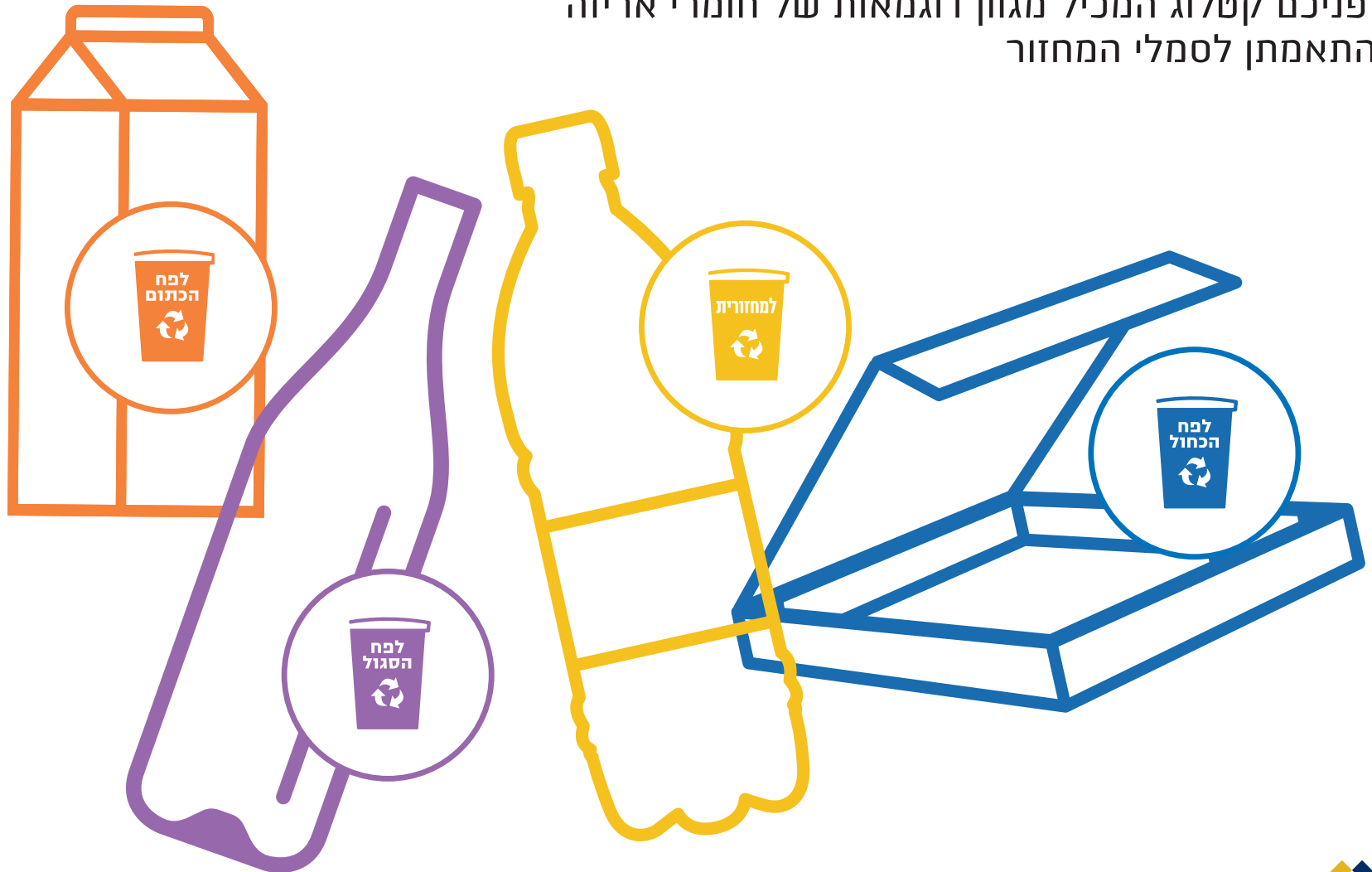


נספח - קטלוג סימון אריזות

לפניכם קטלוג המכיל מגוון דוגמאות של חומרי אריזה והתאמתן לסמלי המחזור



סימון סגול - לפח הסגול



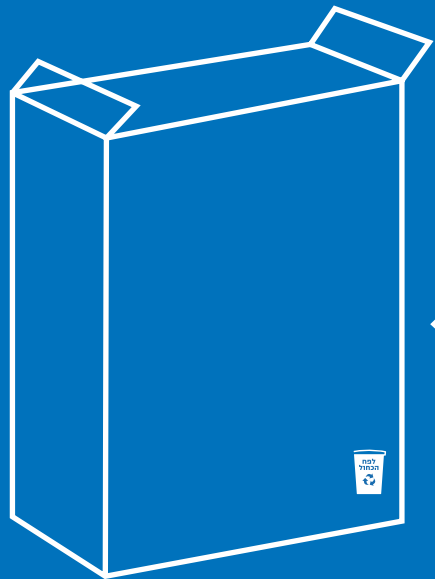
אריזות זכוכית בלי מכסים ופקקים



סימון כחול - לפח הכחול




רק אריזות נייר וקרטון דק



סימון צהוב - למחזורית



בקבוקי שתייה מפלסטיק 1.5 ליטר





מהו הסימון הנכון לאריזה המורכבת ממספר חומרים?

הסימון על גבי אריזה המורכבת ממספר חומרים יהיה על פי המרכיב העיקרי באריזה. כך לדוגמא, צנצנת זכוכית עם מכסה ממתכת יש להשליך לפח הסגול (עדיף ללא המכסה) אריזת מתכת עם מכסה פלסטיק כגון תחליף חלב, יש להשליך לפח הכתום.

כיצד תסומן אריזה רב שכבתית?

אריזה רב שכבתית תסומן לפח הכתום. דוגמא לאריזה רב שכבתית - שקית של חטיף.

האם יש לסמן אריזה המכילה חומר הדברה או חומר מסוכן אחר?

כן, גם אריזות ריקות של מוצרים המכילים חומרים מסוכנים המיועדים לצריכה ביתית, יש לסמן לפי הפחים הרלוונטיים השונים. לדוגמא, תרסיס מתכת / פלסטיק יסומן לפח הכתום.

האם מאגדת של מוצר תסומן גם היא למיחזור בפחים השונים?

כן, גם מאגדות שונות יסומנו על פי החומרים המתאימים לפחים השונים. כך לדוגמא, שרינק של ששיית בקבוקי משקה יסומן לפח הכתום, בעוד הבקבוק יסומן למיחזורית מאגדת קרטון של גביעי יוגורט תסומן לפח הכחול, בעוד גביעי היוגורט יסומן לפח הכתום

תודה