

# אסיפת יצרנים ויבואנים ה-8



24/12/2020  
ט' בטבת תשפ"א

# אסיפה זו מתכנסת ע"פ הוראות סעיף 21 (א) לחוק להסדרת הטיפול באריזות התשע"א - 2011

על סדר יומה של האסיפה:  
הצגת העניינים שדווחו למנהל במשרד  
להגנת הסביבה ע"פ סעיף 18 לחוק

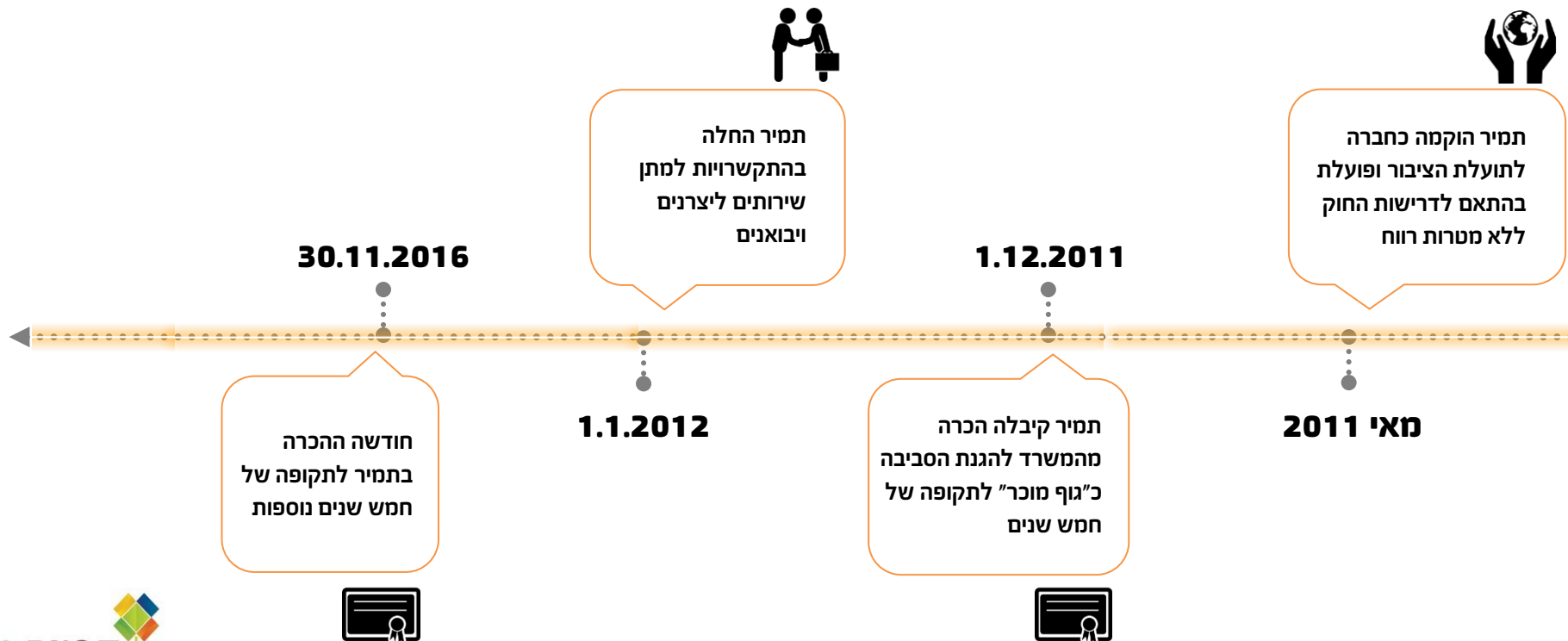


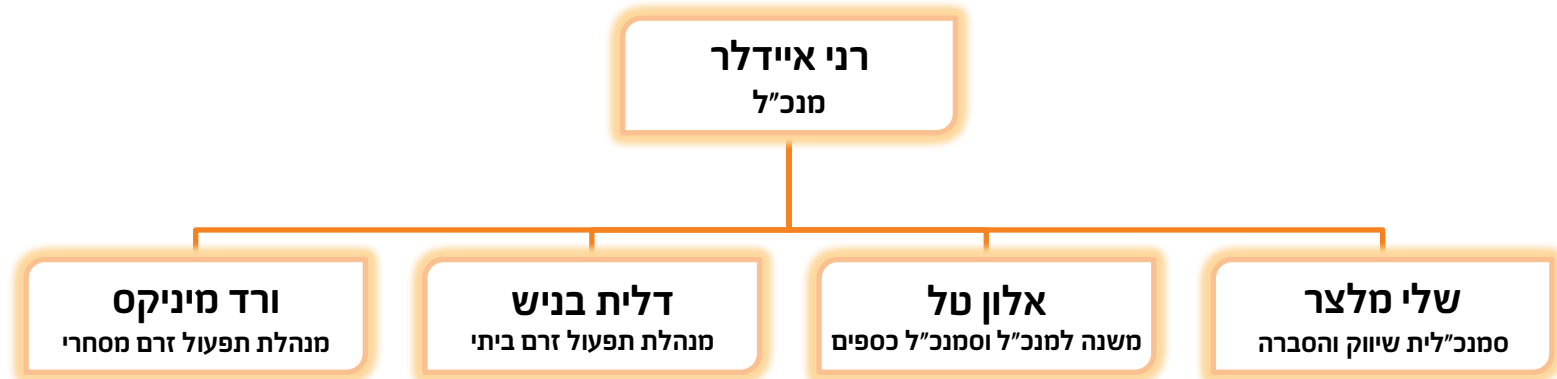
# סדר יום

על תמיר וסביבת העבודה

דיווחים נדרשים







# חוק השותפים



# דיווחים נדרשים



שנת 2019

1,480  
יצרנים-יבואנים

עד סוף שנת 2019 התקשרו עם תמיר

1,480 יצרנים ויבואנים

רשימת היצרנים ויבואנים שהתקשרו עם תמיר מפורסמת באתר

האינטרנט של תמיר בכתובת: [www.tmir.org.il](http://www.tmir.org.il)





בשנת 2019 נפרסו פחים כתומים ב-

**37** רשויות, כ- **160,000** משקי בית

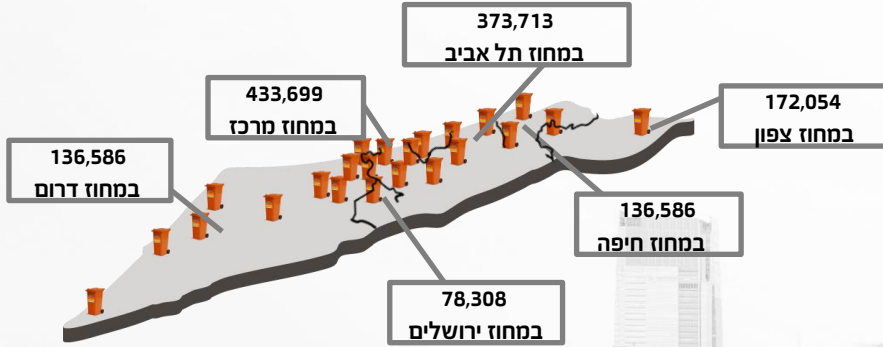
18 רשויות חדשות ו-19 הרחבות פריסה

סה"כ עד סוף שנת 2019 נפרסו פחים כתומים ב-

**108** רשויות

משקי בית **1,372,196**

כ- **4.5** מיליון תושבים



RECYCLE

# דיווחי יצרנים ויבואנים

שנת 2019

משקל האריזות של המוצרים שנמכרו בשנת 2019

כפי שדווח על ידי היצרנים והיבואנים שהתקשרו בהסכם עם תמיר, הינו כדלקמן:

סה"כ דיווח	אחר	פלסטיק	עץ	מתכת	זכוכית	קרטון
434,214 •	1,689 •	143,570 •	11,478 •	28,424 •	24,778 •	224,275 •

\* הנתונים מבוססים על דיווח שנתי מבוקר 2019 ומצוינים בטון

RECYCLE



		קרטון	זכוכית	מתכת	עץ	פלסטיק	אחר	סה"כ איסוף
שנתי	רשויות	62,807	3,911	42	0	6,986		73,746
	בתי עסק	197,606	0	8,929	35,159	31,317		273,011
<b>סה"כ איסוף שנתי</b>		<b>260,413</b>	<b>3,911</b>	<b>8,971</b>	<b>35,159</b>	<b>38,303</b>		<b>346,757</b>



	קרטון	זכוכית	מתכת	עץ	פלסטיק	אחר	סה"כ מחזור
סה"כ לשנת 2019	255,045	1,615	14,980	34,278	42,089	0	348,007

איסוף ומחזור שנתי:

2019

	קרטון	זכוכית	מתכת	עץ	פלסטיק	אחר	יעד כולל
יעד	60%	60%	50%	15%	22.50%		60%
צפי	113.7%	*	52.7%	298.6%	29.3%		87%
2019							



הטיפול בפסולת אריזות הזכוכית בישראל נמצא בבחינה  
משותפת של תמיר והמשרד להגנת הסביבה



## תקציב 2019

110,446

82,797

16,429

12,500

-

28,929

300-

(980)

## סיום 2019

107,089

72,664

15,415

12,405

-

27,820

1,303-

7,908

## סעיפי התקציב

דמי טיפול

עלויות משתנות נטו

עלויות קבועות

ניהול

הסברה

הפרשה לקרן ייעודית

סה"כ קבועות

מימון

יתרת עודף/גרעון

הדוח הכספי המלא נמצא באתר תמיר



2020



# תכנית תקציב ותוכנית עבודה

[ 2020 ]

2020



יצרנים ויבואנים  
2020

אנו צופים כי עד סוף שנת 2020 יתקשרו עם תמיר בהסכם  
סך כולל של **1,630** יצרנים/יבואנים  
אשר ידווחו על כמות כוללת של כ- **432** אלף טון אריזות בשנה

2020



₪ 1,500,000

בכוונת תמיר להשקיע בשנת 2020 סך של כ-1.5 מיליון ₪ במערכות מידע. סכום זה ישמש להרחבת תשתית המחשוב, השלמת ותחזוקת מערכת המידע לקליטת דיווחי הגורמים המטפלים בפסולת ותחזוקת מערכת הדיווח של היצרנים/יבואנים.

תכנית השקעות

2020



בשנת 2020 נפרסו פחים כתומים ב-

**38 רשויות, כ- 160,000 משקי בית**

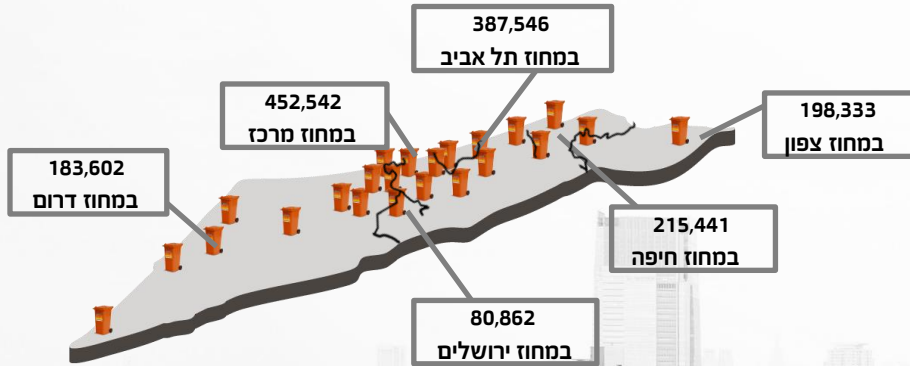
7 רשויות חדשות ו-31 הרחבות פריסה

סה"כ עד סוף שנת 2020 נפרסו פחים כתומים ב-

**112 רשויות**

**1,518,326 משקי בית**

**כ- 5 מיליון תושבים**



RECYCLE

# שיווק והסברה 2020

1. עידוד הציבור להפרדת פסולת אריזות בבית לטובת מחזור
2. הגברת אמון הציבור בתהליכי מחזור האריזות בישראל



סמל המיחזור



הסברה ברשויות



יום המיחזור



פרסום ארצי

שיווק והסברה 2020

104,772	הכנסות דמי טיפול
83,076	איסוף ומיון נטו
30,347	הוצאות קבועות
17,847	ניהול
12,500	הסברה
-	הפרשה לקרן ייעודית
500-	מימון
(8,151)	עודף/(גרעון)*

\*"הגרעון" מייצג את עודפי שנת 2018



תקציב שנתי

2020

ביתי			מסחרי			
הפרש	2021	2020	הפרש	2021	2020	
0 נה	280 נה	280 נה	0 נה	40 נה	40 נה	זכוכית
4- נה	174 נה	178 נה	2- נה	137 נה	139 נה	קרטון
93 נה	303 נה	210 נה	0 נה	40 נה	40 נה	קרטוני משקה
0 נה	210 נה	210 נה	20 נה	75 נה	55 נה	מתכת
0 נה	423 נה	423 נה	67 נה	151 נה	84 נה	פלטיק - PET
4- נה	444 נה	448 נה	67 נה	151 נה	84 נה	פלסטיק - HDPE
0 נה	474 נה	474 נה	67 נה	151 נה	84 נה	פלסטיק - LDPE
4- נה	580 נה	584 נה	67 נה	151 נה	84 נה	פלסטיק - PP
2 נה	784 נה	782 נה	67 נה	151 נה	84 נה	פלסטיק אחר/חומר אחר/ PS
1- נה	30 נה	31 נה	1- נה	30 נה	31 נה	עץ



דמי טיפול 2021

אסיפת יצרנים  
ויבואנים ה-8



תודה